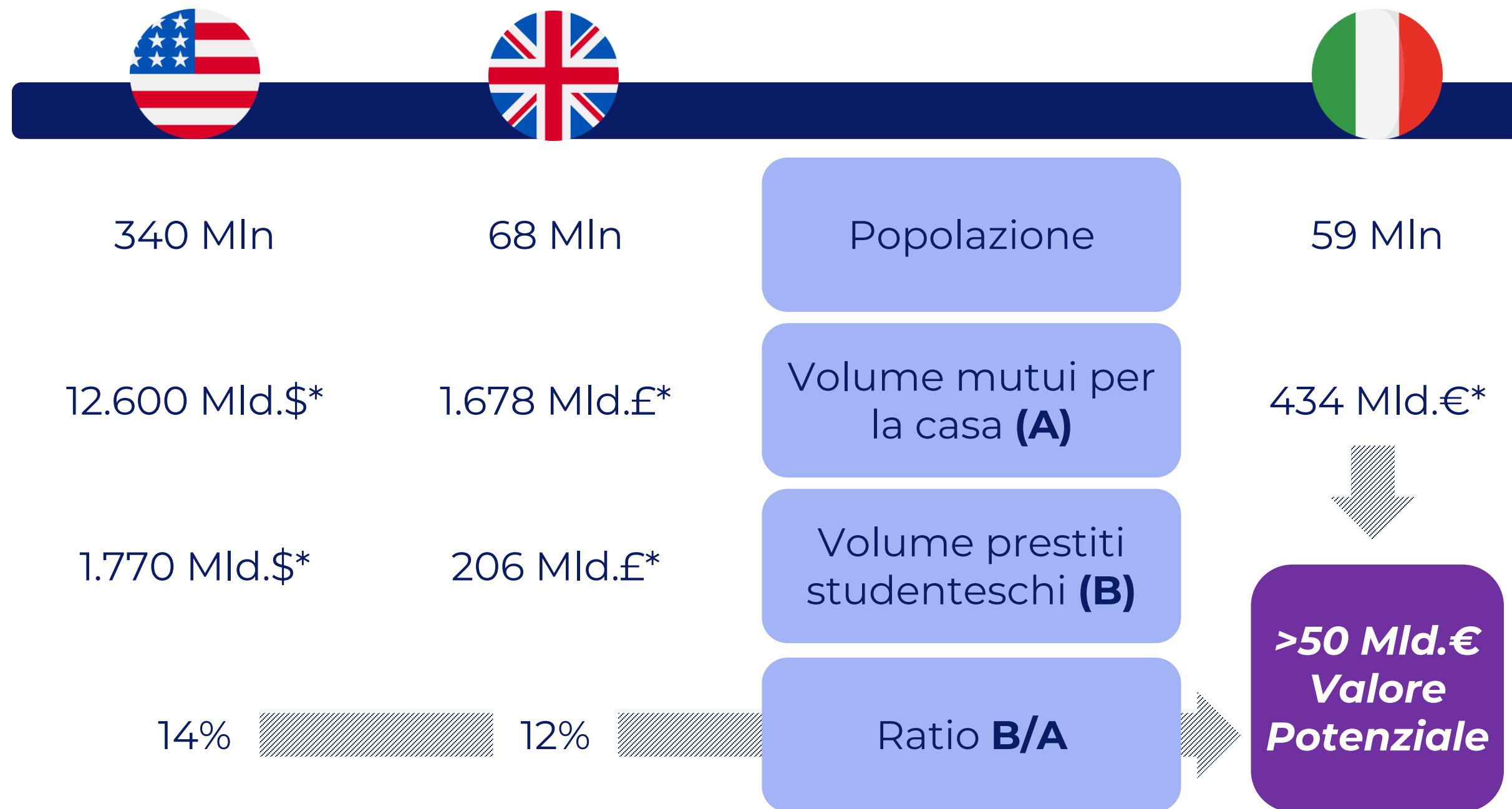


Habacuc
D R E A M B I G • P L A N S M A R T

il nostro ruolo
nel sistema prestiti studenteschi

Il mercato dei prestiti studenteschi


Potenziale in Italia in base al benchmark con mercati maturi



(*) Fonti: Federal Reserve Bank of New York; Bank of England; European Central Bank

Italia vs. benchmark tedesco

Accesso a borse di studio e prestiti studenteschi



La Germania garantisce **finanza per il diritto allo studio** ad un numero complessivo di studenti in linea con il flusso annuo di matricole.

Studenti universitari

2.897.000

Matricole

482.000

Fruitori di borse e/o prestiti*

500.000



Per eguagliare il **diritto allo studio** garantito in Germania, borse e prestiti dovrebbero **raggiungere un bacino di oltre 330k studenti.**

Studenti universitari

1.960.000

Matricole

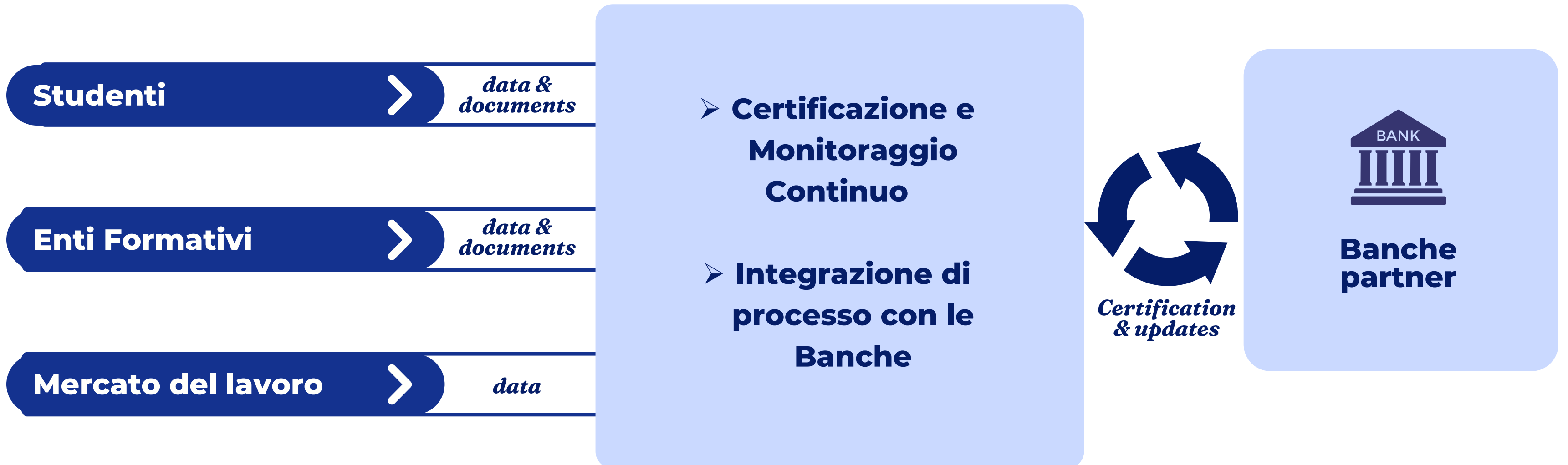
330.000

(*) Fonti: www.destatis.de; CHE Center for Higher Education Germany

L'approccio di Habacuc

Certificazione e monitoraggio dello studente per l'accesso ai prestiti studenteschi

Habacuc



I vantaggi

Per la società



- **Maggiore accesso all'istruzione**
- Maggiore **allineamento con il mondo del lavoro**
- **Fondi** pubblici e privati **veicolati in modo efficiente**
- **Student base motivata**, con un tasso di **drop-out** **<0,5%** vs. una media nazionale del 7,25%


Per le banche partner



- **Rischio** operativo e finanziario **contenuto**
- **Acquisizione clienti** 18-25 anni

Habacus

- **+50 mila domande di prestito** studentesco pervenute equivalenti a **+570Mln.€ richiesti**
- **60%** studenti **certificati positivi**
- **+1.300 enti formativi** nel network



Grazie!