



Salone dei pagamenti

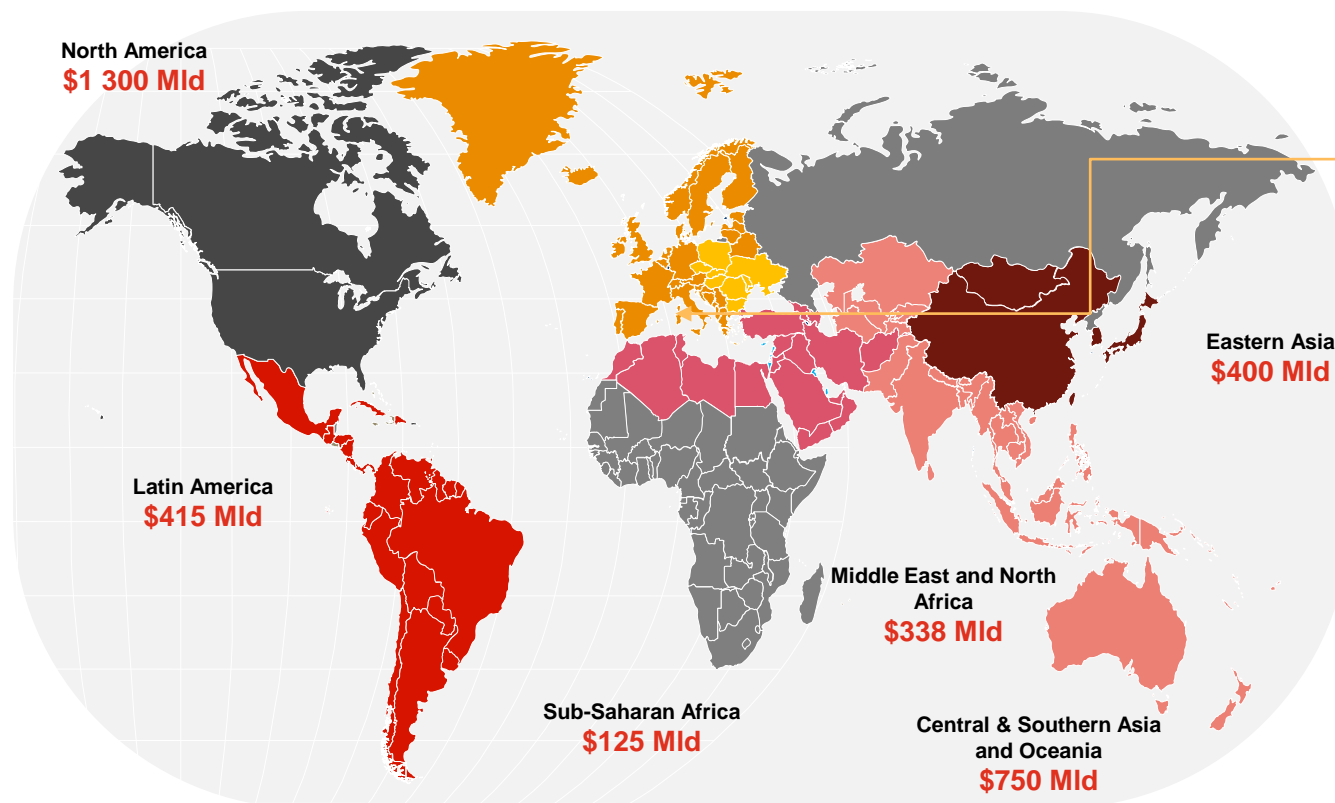
# From Decentralized Dreams to Regulatory Realities: A New Era for Crypto



# Un'infrastruttura di scambio di valore globale 24/7

La magnitudo dei volumi di Digital Asset on-chain

**Globale**  
\$ 4815 Mld



**Europa**  
\$ 1487 Mld

Fonte: Chainalysis; The 2024 Geography of Crypto Report

# Alla conquista dei mercati globali

## Dominio del dollaro in ambito economico (crypto e non)

Il dollaro statunitense è stabile, ampiamente accettato e domina il commercio globale. Gli scambi in USD rappresentano l'88%<sup>1</sup> di tutte le transazioni in valuta estera nel 2022 e facilita oltre il 40%<sup>2</sup> dei pagamenti cross-border.

E se un 10% fosse stablecoin based?

# 40%

Fonte: 1 Global Exchange Rate Adjustments, Bank of International Settlements, 2022; 2 8 The international role of the euro, ECB, 2022

# Tracciare la crescita dei pagamenti in stablecoin

## 192B

### Supply

La quantità di stablecoin in circolazione si aggira intorno ai 192 miliardi di dollari<sup>1</sup> a Novembre 2024. Hanno assunto una moltitudine di funzioni monetarie tradizionali, compresi i pagamenti. In molti paesi, agiscono come una versione digitale e tokenizzata del denaro contante. In altri, alimentano i mercati finanziari.

## 2.5T

### Value settled (payments)

Le recenti stime provenienti dall'Onchain Analytics Dashboard di Visa<sup>2</sup> forniscono questo dato come valore di transazioni direttamente riconducibili ad attività transazionali organiche (pagamenti B2B, rimesse, crypto enabled merchant payments).

## 10X

### Growht

Rispetto ai dati di Giugno 2020 i volumi del valore regolato per tramite di stablecoin sono cresciuti dieci volte.

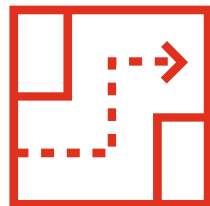
Fonte: 1 Messari 2024, 2,3 Visa Onchain Analytics Dashboard, ©2024 Visa

# Stablecoin e impatti economici



## Domanda significativa & stablecoin premium

4.7% avg. premium per accesso a stablecoin<sup>1</sup>.




## Mitigazione dei costi indotti dalla volatilità valutaria

9.4% media PIL perso (1992-2022)<sup>2</sup>.



## Inclusione finanziaria

Il primo strumento digitale di pagamento degli unbanked nelle economie emergenti.



## Miglioramento del working capital

Grazie a settlement 24/7, accessibile globalmente e a costi minori.

Fonte: 1, 2 CEBR 2024

# Contatti

**Stefano Rossi**  
**Senior Manager | Digital Assets Lead**

+39 366 763 1440  
*stefano.rossi@pwc.com*





# Grazie!

© 2024 PricewaterhouseCoopers Business Services Srl. All rights reserved. PwC refers to PricewaterhouseCoopers Business Services Srl and may sometimes refer to the PwC network. Each member firm is a separate legal entity. Please see [www.pwc.com/structure](http://www.pwc.com/structure) for further details. This content is for general information purposes only, and should not be used as a substitute for consultation with professional advisors.