

IL SALONE DEI PAGAMENTI 2024



**C'È DI PIÙ,
CI SEI TU**

Open Data La parola alle startup

Francesca Cardia - Data Scientist

Data Governance & Analytics Department
BANCOMAT S.p.A.

29/11/2024 ore 11.30



27, 28, 29 NOVEMBRE 2024
Allianz MiCo: South Wing + Hall 4

#salonepagamenti #payvolution
salonedeipagamenti.com

Perché oggi BANCOMAT è qui?

BANCOMAT S.p.A. – leader del mercato dei pagamenti con carta di debito da oltre 40 anni - sta vivendo una fase di forte evoluzione e rinnovamento.

Oggi siamo:

...fortemente orientati
alle esigenze dei clienti

...incentrati sull'innovazione
dei pagamenti digitali



...in espansione

...attenti alla costante
evoluzione del mercato

In questo scenario i nostri dati rappresentano un elemento di grande valore



Quali sono i dati di BANCOMAT?

Negli ultimi 5 anni...

transazioni

13 mrd

The text is enclosed in a blue hand-drawn shape. Above the text are the logos for PAGO BANCOMAT and PAY.

utenti

13 mio

The text is enclosed in a blue hand-drawn shape. Above the text is the PAY logo. To the right of the text is a small blue person icon.

carte

25 mio

The text is enclosed in a blue hand-drawn shape. Below the text is an image of a blue BANCOMAT card.


terminali

3 mio

The text is enclosed in a blue hand-drawn shape. Below the text are images of a payment terminal and a smartphone.

merchant

500k

The text is enclosed in a blue hand-drawn shape. Above the text is the PAY logo. Below the text is an icon of a shop with a red and white striped awning.

Cosa sono i dati per le aziende?

- ❑ Innovazione e valore
- ❑ Competitività sul mercato
- ❑ Generazione di insights
- ❑ Efficienza



I dati interni sono sufficienti?

Il patrimonio informativo di un'azienda è un asset prezioso ed il consolidamento dei propri dati è una fase imprescindibile su cui le organizzazioni devono lavorare.



Con l'analisi dei dati interni è possibile conoscere:


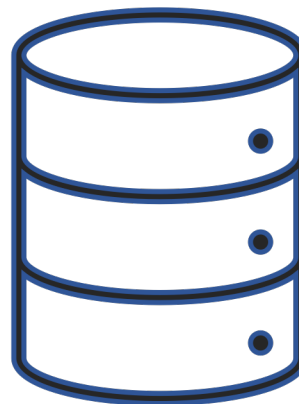
- ❑ il proprio mercato di riferimento;
- ❑ i target specifici a cui è indirizzata l'offerta.

Come arricchire il patrimonio informativo aziendale?

Dati interni



Fonti esterne – Open Data



VALORE



Cosa sapere degli Open Data?

Open Data

- ❑ accessibili, reperibili, integrabili;
- ❑ relativi a diverse aree tematiche;
- ❑ gestiti con licenze per l'utilizzo;
- ❑ regolamentati in materia dati personali (GDPR).



Uso in azienda



Business Intelligence BANCOMAT

BANCOMAT[®] SpA

Pocket Analytics

Overview

Insights

Tool di estrazione

Focus on :

PAGO BANCOMAT

BANCOMAT

BANCOMAT PAY

BANCOMAT[®] SpA **BANCOMAT PAY**

BANCOMAT Pay[®] Analytics

Dati al 31/xx/xxxx

Numero transazioni
XXXX

Valore transazioni
XXXX €

Merchant abilitati
XXXX

Utenti abilitati
XXXX

Operatività totale

Merchant

Users

Focus pagamenti

Focus trasferimenti di denaro

Focus rimborsi

Tool di estrazione dati

Focus PagoBancomat | TUTTI GLI ADERENTI

ANNO: 2023 | MESE: Tutte | GRUPPO: TUTTI GLI ADERENTI | ADERENTE: Tutte | VISTA: Selezioni... | IMPORTO: Tutte | TECNOLOGIE: Tutte | SERVIZI: Tutte

Numero transazioni

Variazione YoY (%)

Tipologia: Tutti gli Aderenti

Trend numero transazioni

Numero transazioni mesi selezionati: PF XXXX, CY XXXX

Ticket medio €

XXXX €

Numero transazioni: Incidenza % per fascia di importo

<5€	1%
5€ - <10€	41%
10€ - <25€	41%
25€ - <50€	11%
50€ - <100€	1%
>100€	1%

BANCOMAT^{SpA}

Merchant | TUTTI GLI ADERENTI

ANNO: 2023 | MESE: Dicembre | GRUPPO: TUTTI GLI ADERENTI | ADERENTE: Tutte | MERCHANT: Enrollati | FOCUS ADERENTI: Totale Aderenti

Dettaglio geografica merchant store

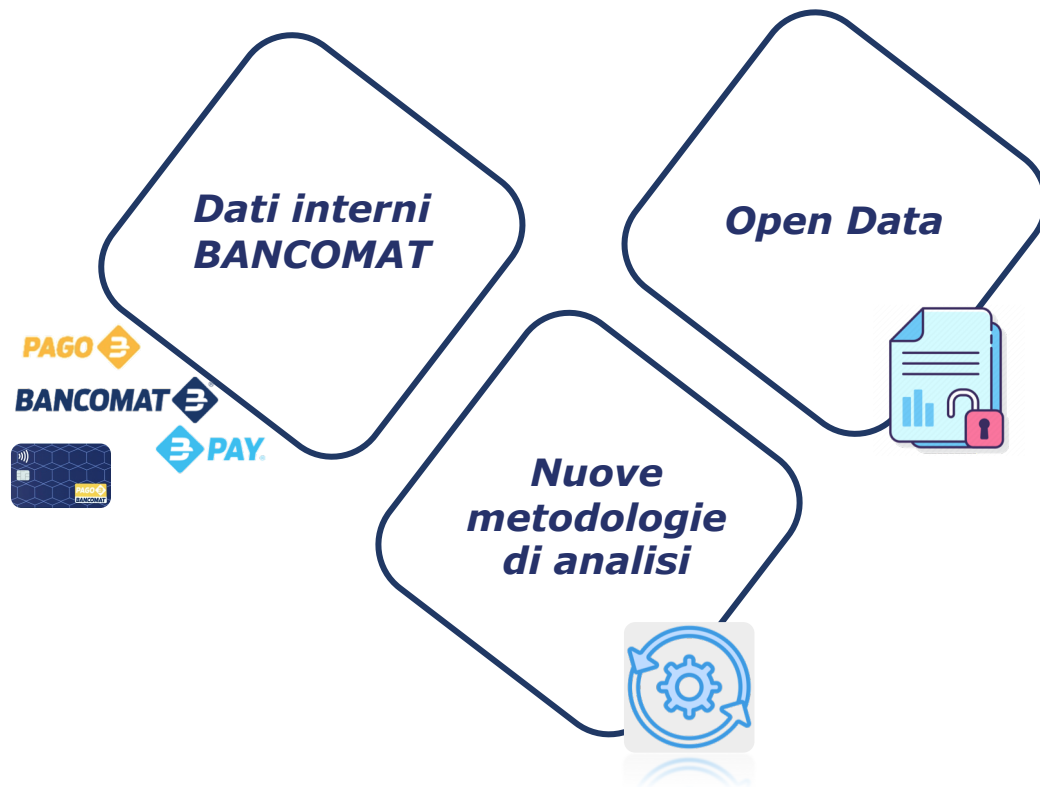
Abruzzo	XXXX
Basilicata	XXXX
Calabria	XXXX
Campania	XXXX
Emilia-Romagna	XXXX
Friuli-Venezia Giulia	XXXX
Lazio	XXXX
Liguria	XXXX
Lombardia	XXXX
Marche	XXXX
Molise	XXXX
Piemonte	XXXX
Puglia	XXXX
Sardegna	XXXX
Sicilia	XXXX
Toscana	XXXX
Trentino-Alto Adige/Südtirol	XXXX
Umbria	XXXX
Valle d'Aosta/Valle de Aoste	XXXX
Veneto	XXXX

Distribuzione geografica merchant store Aderente

BANCOMAT^{SpA}



Patrimonio informativo di BANCOMAT: potenziali evolutive?





Grazie!

